

VETRATA PANORAMICA SCORREVOLE



COMFORT

Le vetrate scorrevoli Tendalux MDM sono la soluzione ideale per chiudere pergole, gazebo, tettoie, terrazzi e portici e creare così un ambiente confortevole al riparo dagli agenti atmosferici come caldo, freddo, vento e pioggia. L'assenza di profili verticali lascia la vista completamente libera amplificando l'effetto panoramico con un impatto pressochè nullo sulla facciata dell'edificio.

Ogni pannello ha una guarnizione trasparente, che garantisce la chiusura ermetica tra un vetro e l'altro.

Il sistema è ad apertura per scorrimento orizzontale mediante carrelli che scaricano a terra l'intero peso della vetrata. L'impacchettamento delle ante avviene su un lato o su entrambi in caso di apertura centrale.

VERSATILITA'

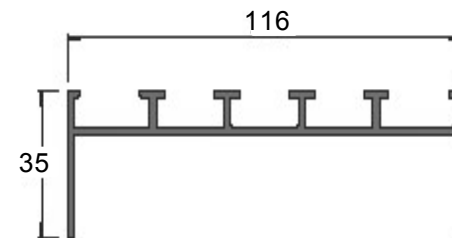
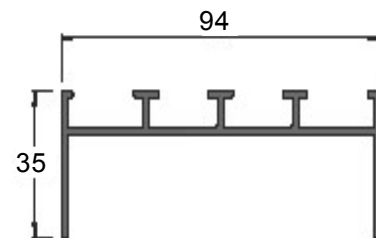
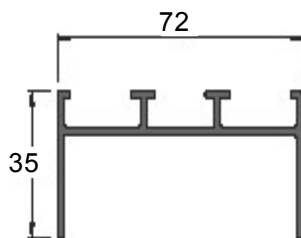
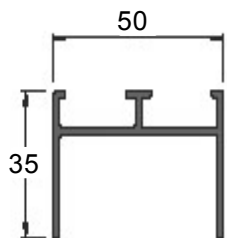
Il sistema realizzabile fino a 15x3m prevede a terra una guida anodizzata a 2/3/4/5 vie di solo 25 mm in altezza che non crea quindi una barriera architettonica e superiormente una guida completa di spazzolini per ridurre spifferi e rumorosità. I profili sono verniciati a polveri epossidiche e disponibili in 7 colori di serie.

SICUREZZA

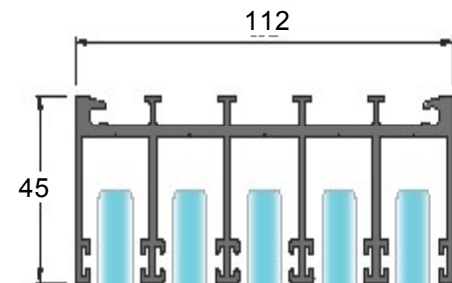
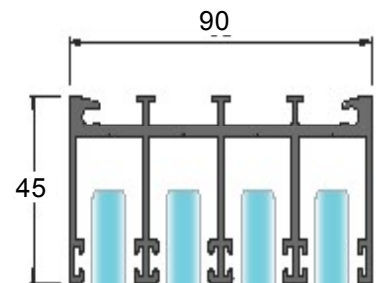

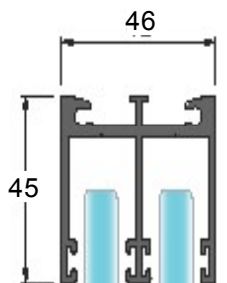
La vetrata è certificata nella massima classe per resistenza al vento (pressione e depressione classe 6 - UNI EN 13659) e massima classe per resistenza all'urto (classe 5 - UNI EN 13049)

QUOTE e PROFILI

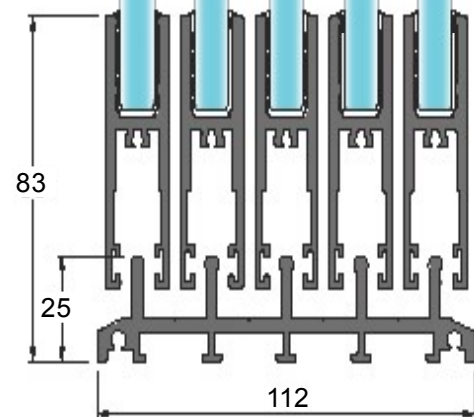
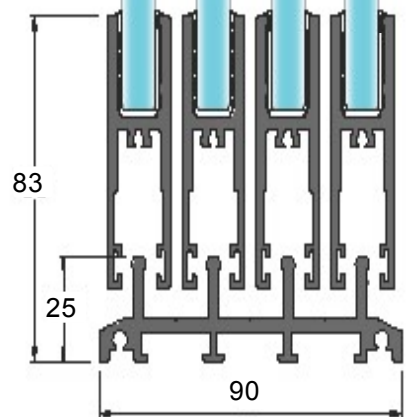
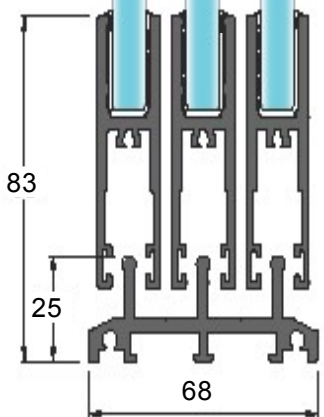
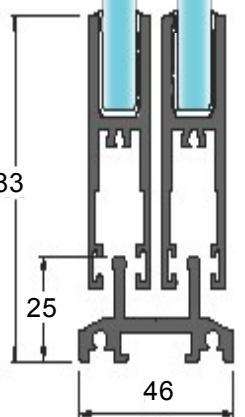
Profili verticali



Guida superiore con spazzolino



Vetro 10 mm temperato filo lucido



Profilo anta con spazzolini

Carrelli regolabili su cuscinetti a sfera

Guida inferiore anodizzata

ACCESSORI DI SERIE



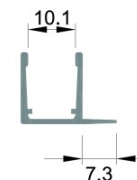
Maniglia tonda Inox
ad avvitare su foro
vetro di serie



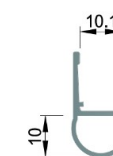
Per apertura laterale
Chiusura Push - Push



Guarnizione
vetro/vetro



Guarnizione centrale
e/o laterale



Per apertura centrale
Serratura con pomello, chiave e
riscontro



Sistema a 2/3/4/5 vie con apertura laterale o centrale

Colori: RAL 9010 - 1013 - 1019 - 9006 - DR 703 – Ruggine Ruvido

Vetro 10 mm temperato filo lucido trasparente

Dimensioni massime realizzabili: L. Mt. 15 x H. Mt. 3

Telaio perimetrale assemblabile a terra da installare montato nel vano

Maniglia in acciaio Inox bifacciale da avvitare su foro vetro

Solo per Apertura Laterale chiusura "Push – Push " su telaio

Solo per Apertura Centrale serratura con pomello , chiave e riscontro

Guida inferiore anodizzata argento perforata per gli scarichi acqua

Guida superiore con spazzolini

Profilo Porta vetro a terra con doppio spazzolino

Carrelli con portata 120 kg/cad con regolazione micrometrica

Trascinanti anta/anta in fase di chiusura e di apertura

Guarnizione vetro/vetro

Guarnizioni Palloncino laterale di battuta

ACCESSORI OPZIONALI

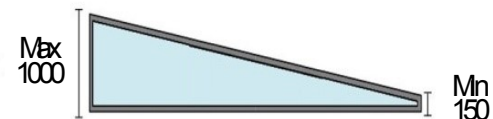
Serratura pomello
chiave e riscontro
per apertura
laterale



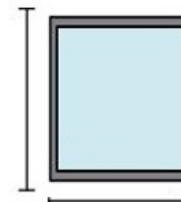
Apertura lato opposto
“Push-Push”




Timpano con profilo ferma vetro o a toppa esterna
(minimo di fatturazione 1,0 ml – h. max 100 cm)



Vetro Fisso rettangolare Visarm 6/7 trasparente con
fermavetro (minimo di fatturazione 1,5 mq)



new
Frangisole
scorrevole su
guide
integrabile
con la vetrata
- vedi pag 07



Vetro trasparente extrachiaro / fumé nero / fumé
bronzo / satinato bianco



TENDALUX
schermature solari e tendaggi

sede legale / punto vendita: via Cagliari, 15 - 06034 Foligno (PG)
tel.: 0742 340 307

sede operativa / punto vendita: Strada delle Selvette, 1bis 2 - 06134 Perugia
tel.: 351 894 1903

email: info@tendalux.com
sito: www.tendalux.com